

Уважаемые родители!

С 30 марта по 5 апреля в МБУ ДО «ДДиЮТ»– выходные дни. С 6 апреля Дворец переходит на дистанционное обучение (до особого распоряжения).

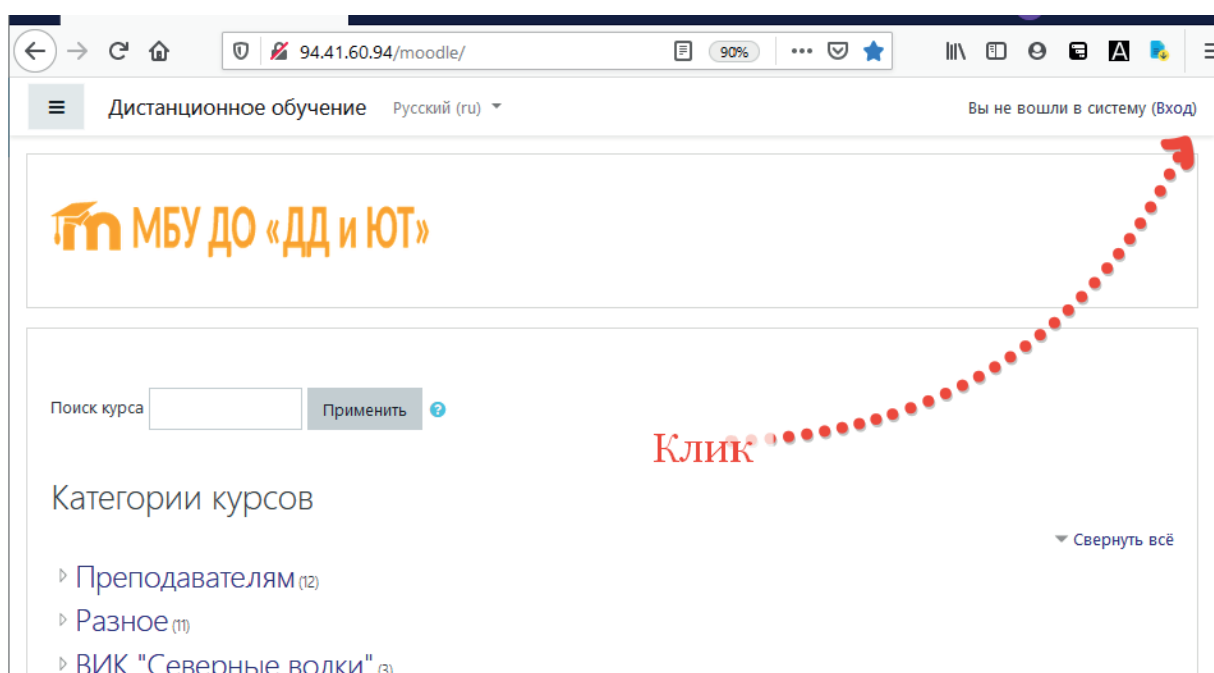
В нашем учреждении обучение будет организовано с помощью платформы Moodle. Общая информация по Дворцу будет размещена на странице <http://ddutokt.ru/>

Информация для обучающихся объединений – на странице https://vk.com/okt_unost, и в группах объединений.

Для обмена опытом и передачи информации все педагоги МБУ ДО «ДДиЮТ» включены в группу ТЕЛЕГРАМ <https://web-telegram.online/#/im?p=g401634811>

Алгоритм работы на дистанционном обучении на платформе Moodle:

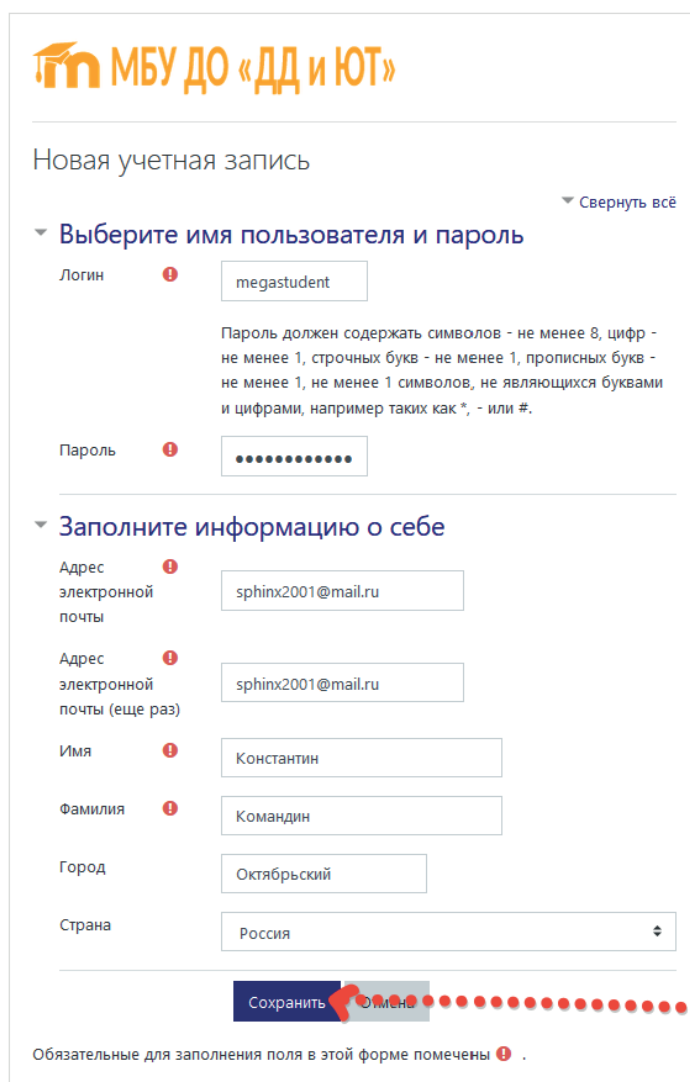
Открываем ссылку <http://94.41.60.94/moodle/>



2. Создаем учетную запись

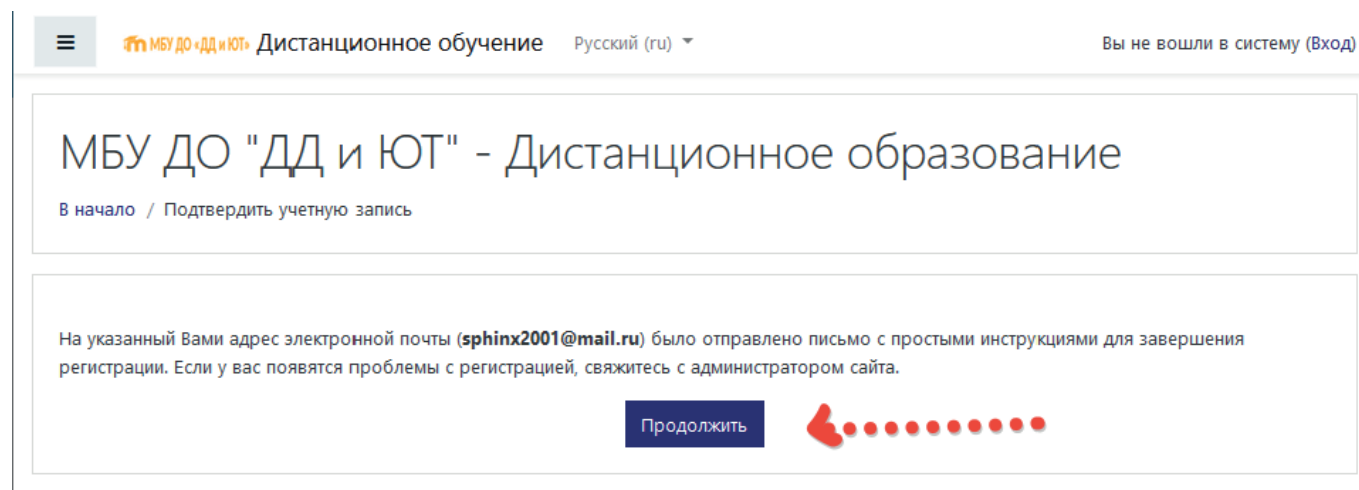
A screenshot of the Moodle login and registration form. The form is titled 'МБУ ДО «ДД и ЮТ»' and contains fields for 'Логин / адрес электронной поч' and 'Пароль'. There is a 'Вход' button and a checkbox for 'Запомнить логин'. To the right of the login fields, there are links for 'Забыли логин или пароль?' and a note about cookies: 'В Вашем браузере должен быть разрешен прием cookies'. Below the login form, there is a section titled 'Вы в первый раз на нашем сайте?' with a sub-heading 'Для полноценного доступа к этому сайту Вам необходимо сначала создать учетную запись.' and a 'Создать учетную запись' button. A red dotted arrow points from the 'Создать учетную запись' button to the 'Вход' button.

3. Придумываем логин, пароль. Заполняем почту 2 раза и остальные поля. Нажимаем сохранить.



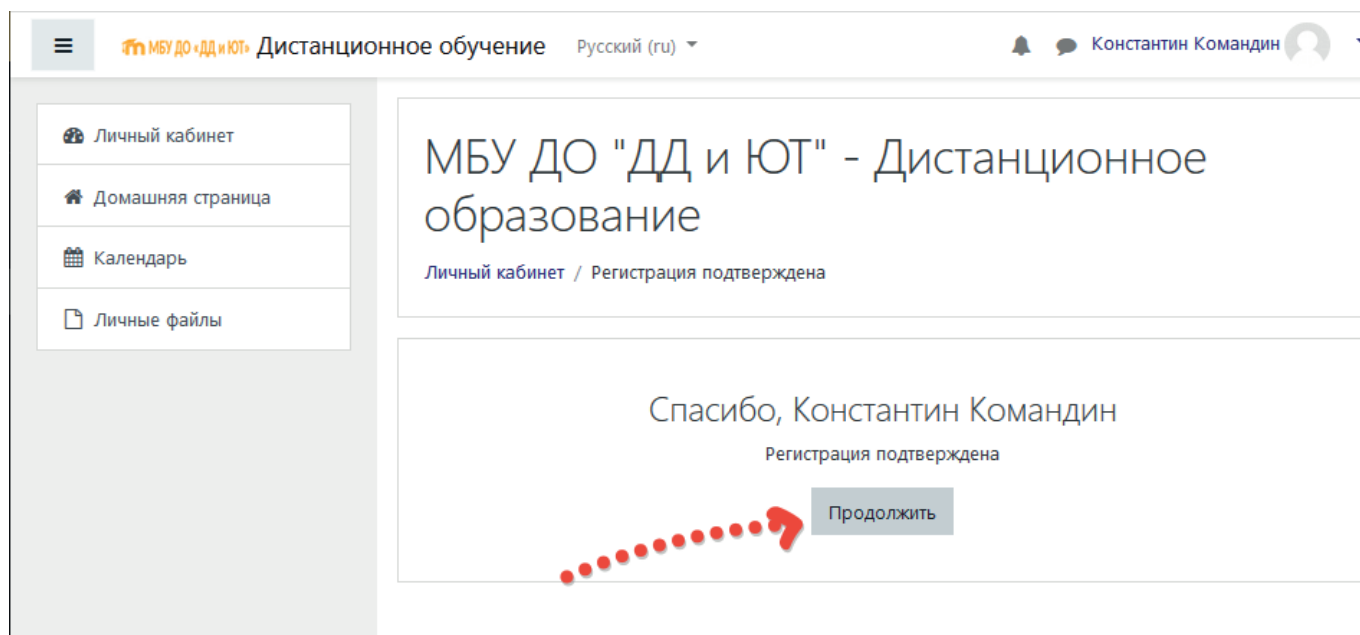
The screenshot shows a registration form for MBU DO «ДД и ЮТ». The form is titled «Новая учетная запись» and includes a section «Выберите имя пользователя и пароль» with fields for «Логин» (megastudent) and «Пароль». Below this is a section «Заполните информацию о себе» with fields for «Адрес электронной почты» (sphinx2001@mail.ru), «Имя» (Константин), «Фамилия» (Командин), «Город» (Октябрьский), and «Страна» (Россия). A «Сохранить» button is visible at the bottom of the form. A red dotted arrow points from the «Сохранить» button to the right.

4. Далее необходимо подтвердить доступность электронной почты

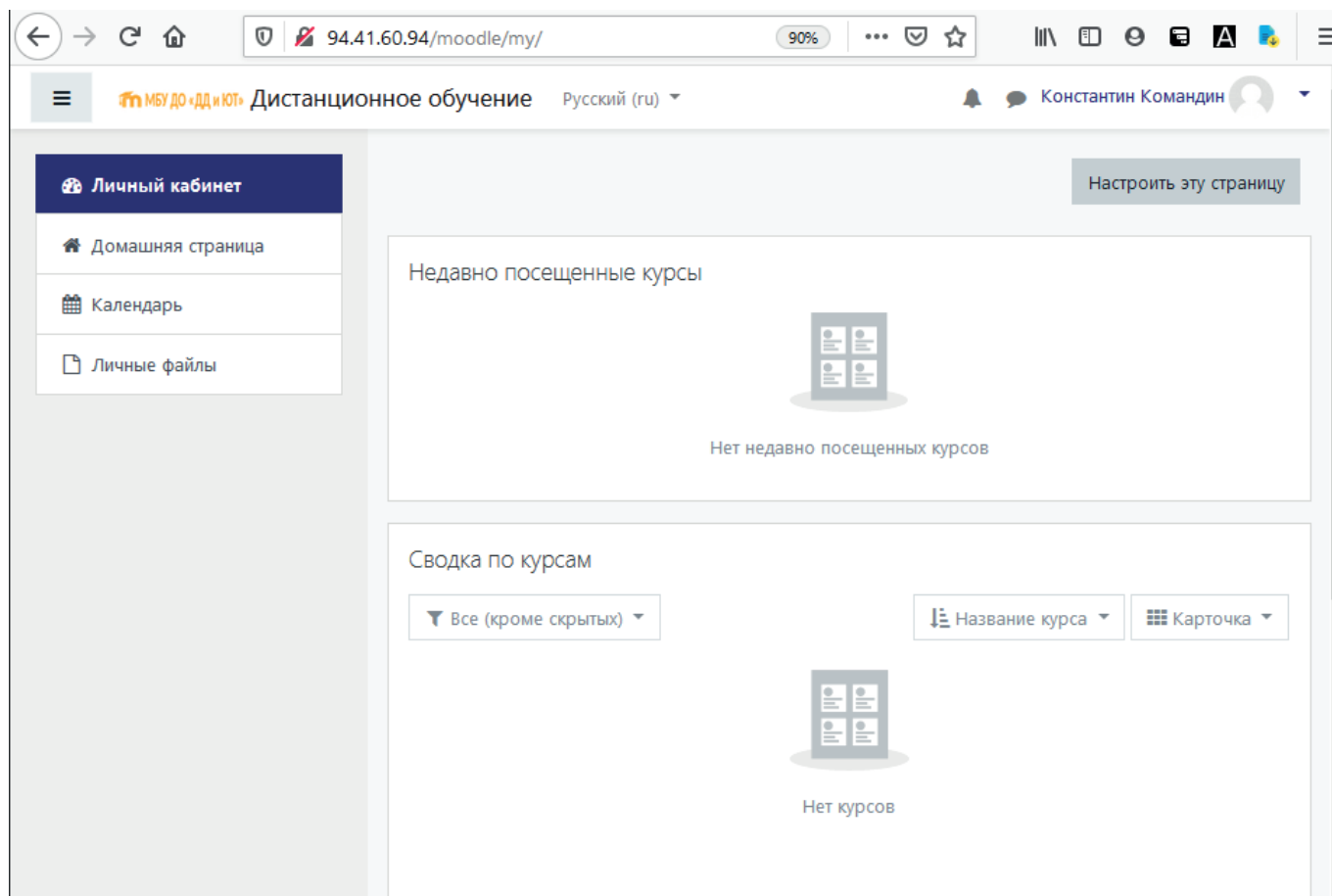


The screenshot shows the confirmation page for MBU DO «ДД и ЮТ». The page header includes the logo and name of the institution, the language «Русский (ru)», and the text «Вы не вошли в систему (Вход)». The main content area features the title «МБУ ДО "ДД и ЮТ" - Дистанционное образование» and the breadcrumb «В начало / Подтвердить учетную запись». The main text states: «На указанный Вами адрес электронной почты (sphinx2001@mail.ru) было отправлено письмо с простыми инструкциями для завершения регистрации. Если у вас появятся проблемы с регистрацией, свяжитесь с администратором сайта.» A «Продолжить» button is located at the bottom of the page, with a red dotted arrow pointing to it from the right.

5. Заходим на почту, проходим по полученной ссылке



6. Вас перенаправит на страницу «Личный кабинет», пока там пусто. Далее необходимо зайти по полученной от педагога ссылке на курс и записаться там.



С 6 апреля в соответствии с расписанием, педагоги размещают задания на платформах: Vkontakte, Instagram, YouTube, e-mail, Zoom, WhatsApp.

Выполненное домашнее задание, в указанный срок обучающиеся должны переслать педагогу через удобную для него площадку.

Все вопросы решаются с педагогом по телефону или личным сообщением в Vkontakte, Instagram, e-mail, WhatsApp.

Педагог отвечает за качество представленных учебных материалов, родители - за выполнение заданий учеником.

Как облегчить переход на дистанционное обучение

Чтобы адаптироваться к дистанционной учебе, первое время ребенку потребуется активная родительская помощь. Прежде всего позаботьтесь о том, чтобы переход прошел максимально спокойно. Объясните ребенку, с чем связана невозможность посещать учреждение, почему важно избегать общения в больших группах людей и как изменится его жизнь на ближайшее время.

1. Создать учебную обстановку дома

Подробно расскажите ребенку, как будут проходить занятия и день в целом, в какое время делать уроки и другие детали. Облегчить процесс помогут и другие меры:

- выделить ребенку рабочее место, где его никто не будет отвлекать от занятий;
- показать расписание уроков, систему и сроки выполнения домашних заданий;
- договориться, что во время уроков он будет прилично одет, умыт, причесан, не будет есть или пить перед экраном;
- обговорить, что в паузах между уроками ребенок будет вставать из-за стола, двигаться, пить воду.

2. Отладить новый ритм жизни

Постарайтесь продумать и выработать новый режим дня ребенка. Выделите в нем четкие промежутки времени для сна, завтрака, обеда, гимнастики, прогулок. Важно, чтобы они проходили с членами семьи, без контакта с посторонними людьми.

Заменить дефицит личного общения помогут разговоры по телефону или переписка в соцсетях с друзьями, поэтому если в семье жесткий кодекс цифровой гигиены, можно временно пересмотреть некоторые правила.

Провести время с пользой и укрепить отношения помогут и совместные занятия для всей семьи: игры, чтение, кино или просто разговоры, на которые раньше не хватало времени.

Еще время дистанционного обучения — хороший повод приобщить ребенка к домашним делам, если он еще в них не участвовал. Можно начать с совместной влажной уборки, которая снизит уровень тревожности у всех членов семьи, а затем и вместе приготовить что-нибудь вкусное или поручить помыть посуду.

Директору МБУ ДО«ДДиЮТ»
Ульяновой В.П.

ФИО родителя/законного представителя ребёнка

контактный телефон

электронная почта

ЗАЯВЛЕНИЕ

В связи с распространением коронавирусной инфекции прошу организовать обучение

ФИО обучающегося, объединение, дата рождения

с применением электронного обучения и дистанционных образовательных технологий с 06 апреля 2020 года до особого распоряжения.

С условиями применения электронного обучения и дистанционных образовательных технологий ознакомлен (-а).

Дата

подпись

расшифровка
